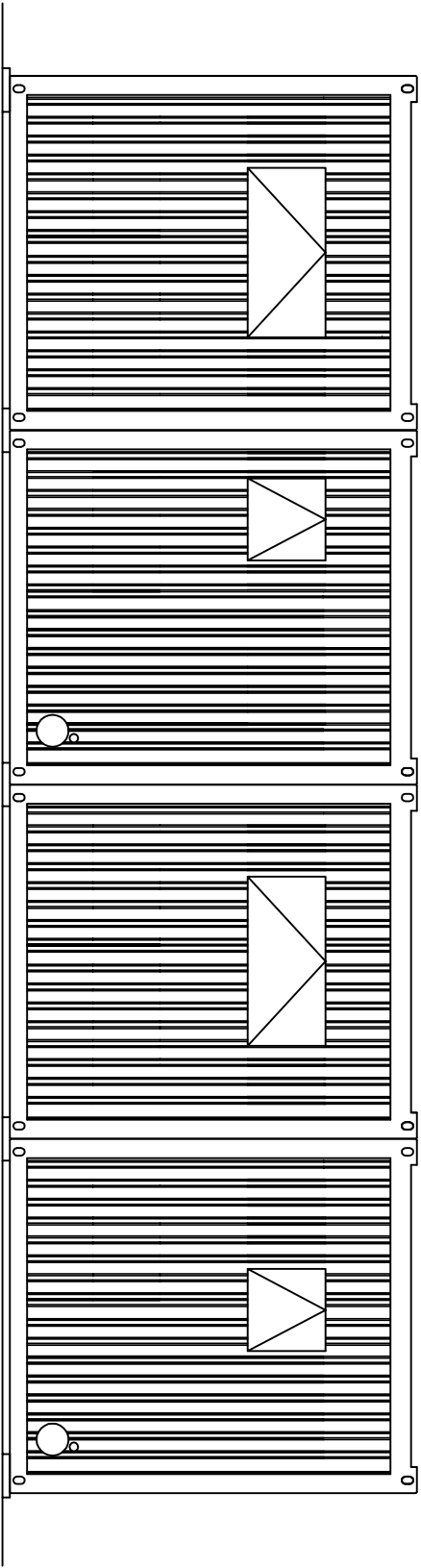




ELEWACJA POŁUDNIOWA



ELEWACJA PÓŁNOCNA



ELEWACJA WSCHODNIA



ELEWACJA ZACHODNIA

Investor:	GMINA ŚLAWNO UL. M.C. SKŁODOWSKIEJ 9 76-100 ŚLAWNO		
Obiekt:	BUDOWA BUDYNKU ZAPLECZA SOCJALNEGO PRZY BOISKU SPORTOWYM DZ. NR 210/2, 210/5, 320 OBRĘB ŚMARDZEWIO		
Temat:	ELEWACJE		
Etap:	PROJEKT ARCHITEKTONICZNO - BUDOWLANY		
Projektant :		Uprawnienia	Podpis
Inż. Ryszard Pokorneda		957/61	
mgr inż. Tomasz Chyliński		GP 7342/1864/94 ZAP/0122/POOK/10	RYS. NR
MARZEC 2013 R.		SKALA: 1 : 50	3